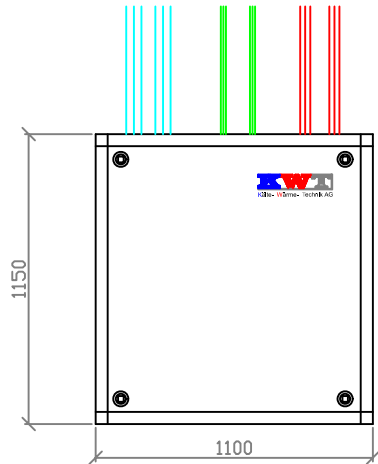


Massblatt Wärmepumpengehäuse

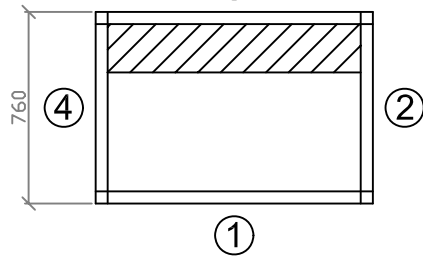
Leistung bis 15kW
1 Verdichter "A"

Erdsonden VL/RL Heizung VL/RL

Heissgas Boiler



③

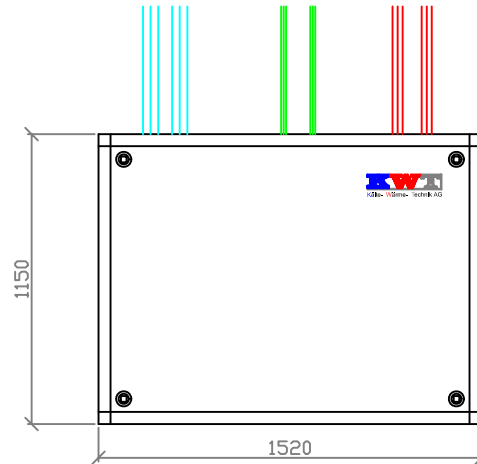


①

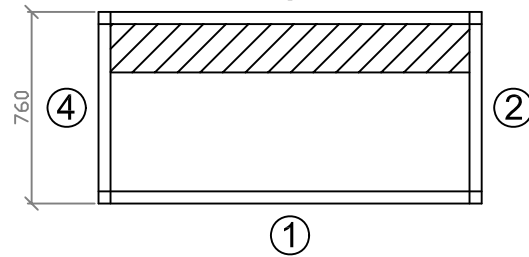
Leistung bis 25kW
2 Verdichter "B"

Erdsonden VL/RL Heizung VL/RL

Heissgas Boiler



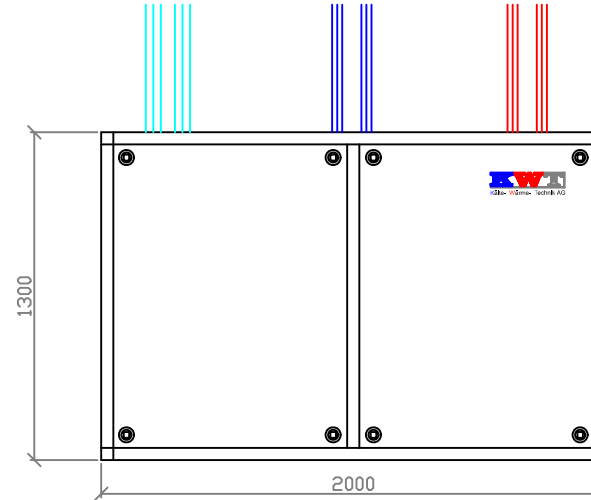
③



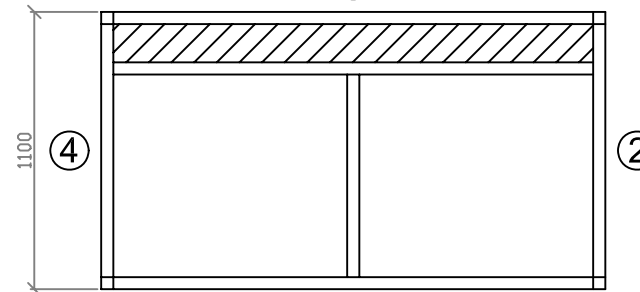
①

Leistung bis 80kW
2 Verdichter "C"

Erdsonden VL/RL Boiler VL/RL Heizung VL/RL




③



①

Frontansicht

Grundriss

 Anschlusszone der Wärmepumpe

- ① mind. 1m frei lassen
- ② ④ 1 Seite frei lassen mind. 1m
- ③ kein freier Platz notwendig

Revision	Gezeichnet	Kunde	Werkzeichnung	00.0000.00
Datum:	Änderung:			
	RER	Objekt	Massblatt WP mit Verdampfer im Gehäuse	
	Datum:			
	10.03.05	M. 1:30		Hühnerhubelstr. 79 CH-3123 Belp Telefon: +41 31/ 818 16 16 Telefax: +41 31/ 818 16 26 E-Mail: info@kwt.ch
	Zeichnungsnr.:			
	S-00000-00	AutoCAD	Kälte- Wärme- Technik AG	
Datei:	massblatt_wpkiste.dwg	LT 2000I		